

安徽省科技大脑项目管理系统

(申报人)

操作手册

2024. 7. 10

一、系统环境以及配置

（一）电脑环境配置

为保证电脑正常使用本系统，建议采用推荐配置：

项目	推荐配置
操作系统	Windows 10
浏览器客户端	谷歌浏览器
内存	8G
屏幕分辨率	1920*1080

（二）申报人登录地址

<https://kjdn.ahinfo.org.cn/portal/#/portal>



二、申报人登录注册

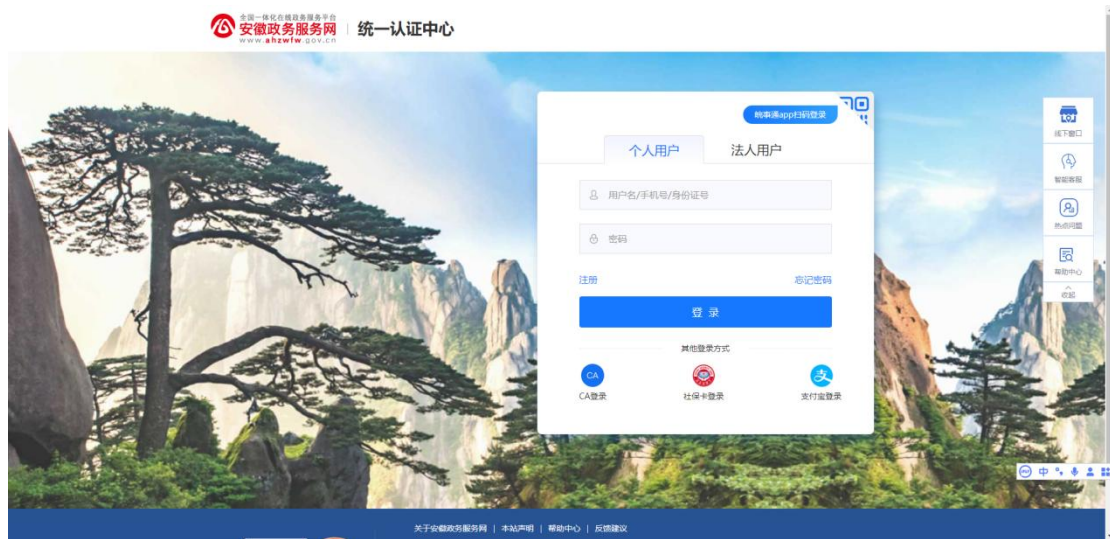
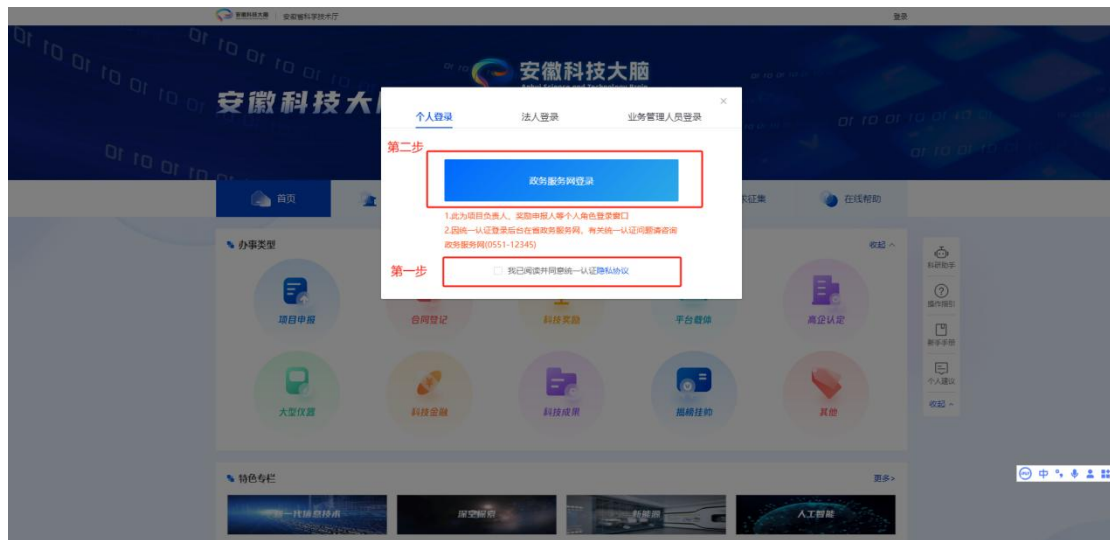
（一）申报人登录注册

1. 申报人登录：点击“登录”，打开登录弹窗。

第一步：阅读并勾选“我已阅读并同意统一认证隐私协议”；

第二步：点击“政务服务网登录”，用户通过政务服务网统一认证方式登录系统。

（注意：若用户还未在安徽政务服务网注册过，请用户自行在安徽政务网注册后再登录“科技大脑”系统。）



2. 申报人完善注册信息：

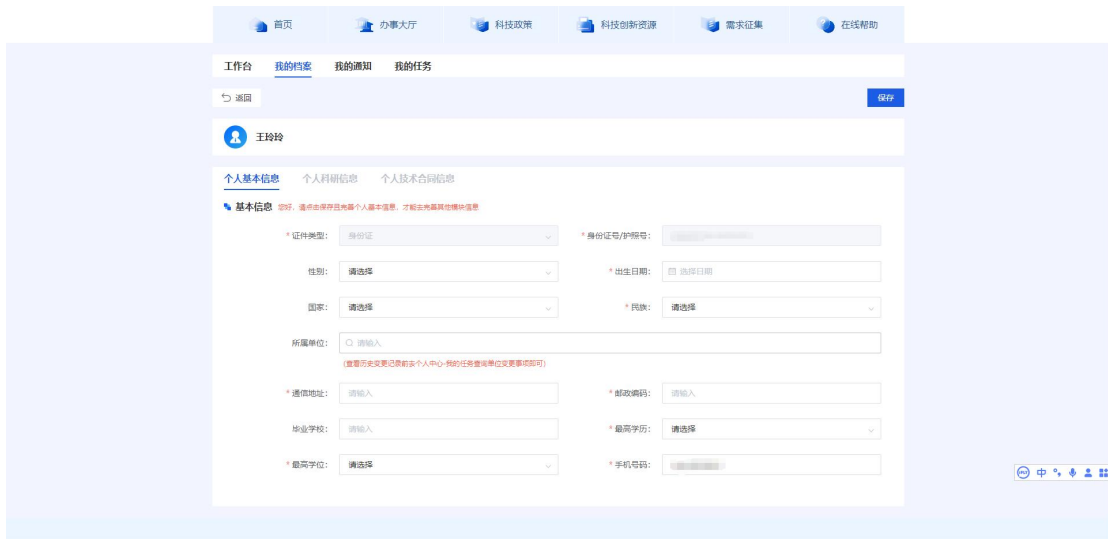
第一步：鼠标悬浮在右上角“姓名”上，点击“个人中心”，打开个人中心的工作台页面。



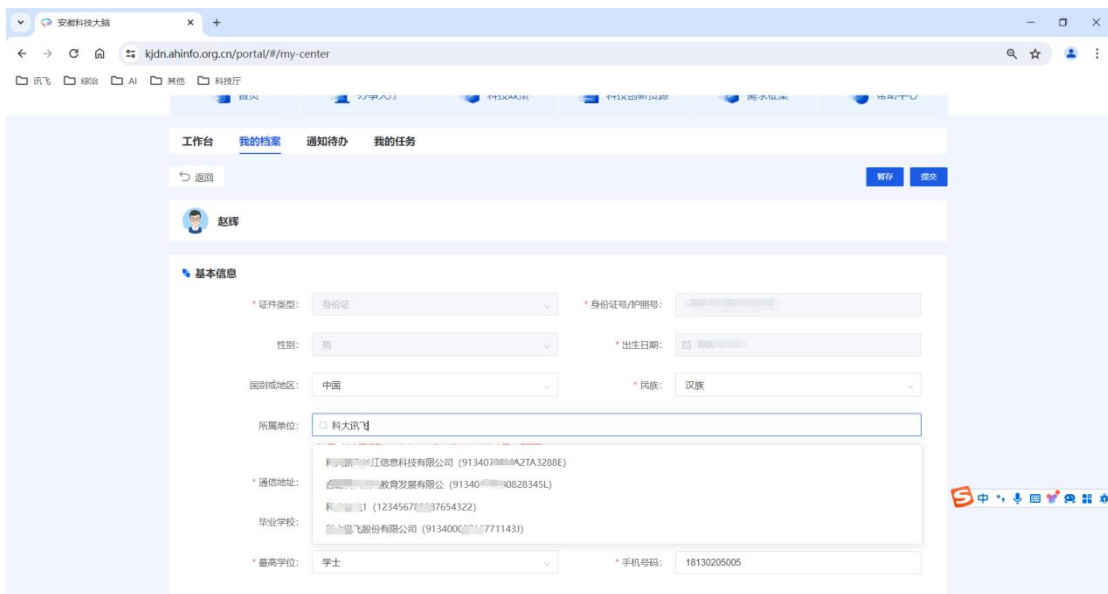
第二步：点击“个人档案管理”按钮，打开个人档案信息维护页面，进行完善信息。

（注意：申报科技项目必须完成个人信息；办理技术合同登记必须完成个人的合同登记信息。）





第三步：绑定单位，在“所属单位”填写本人的单位名称，可进行下拉选择单位；填好后提交信息，则用户等待单位审批通过即可。（注：可通过统一社会信用代码确定归属公司名称）



三、新项目申报

（一）申报项目权限

需申报单位授权“申报人”角色，并且配置具体可申报的项目类别，申报人才可进行申报项目。

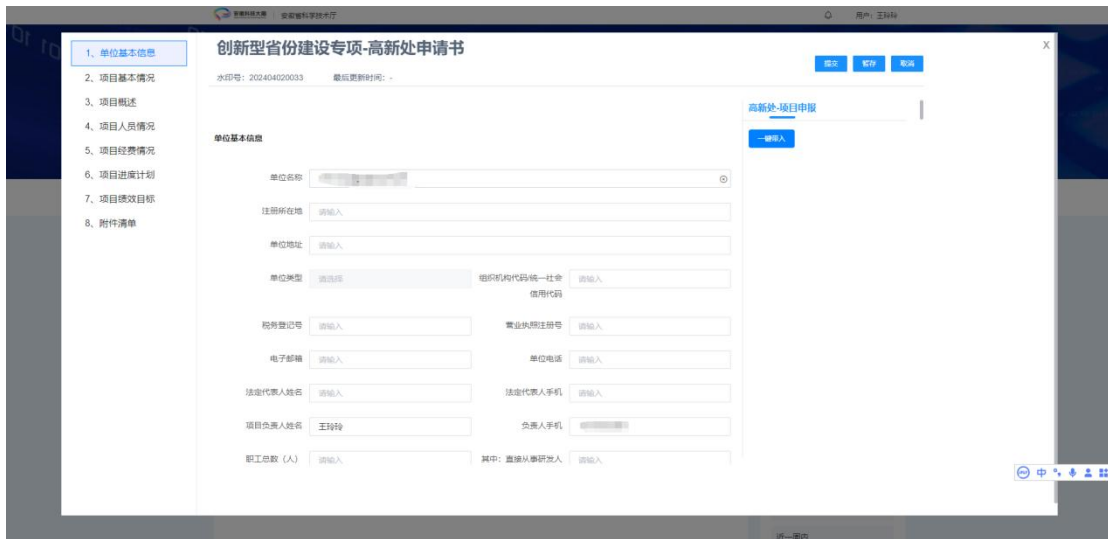
（二）申报入口

方法一：登录后，打开安徽科技大脑-办事大厅，可查看目前已开放申报的项目。



方法二：登录后，在科技大脑首页，通过关键词搜索需要申报的项目类别名称；点击链接打开申报填写页面。





(三) 项目填报

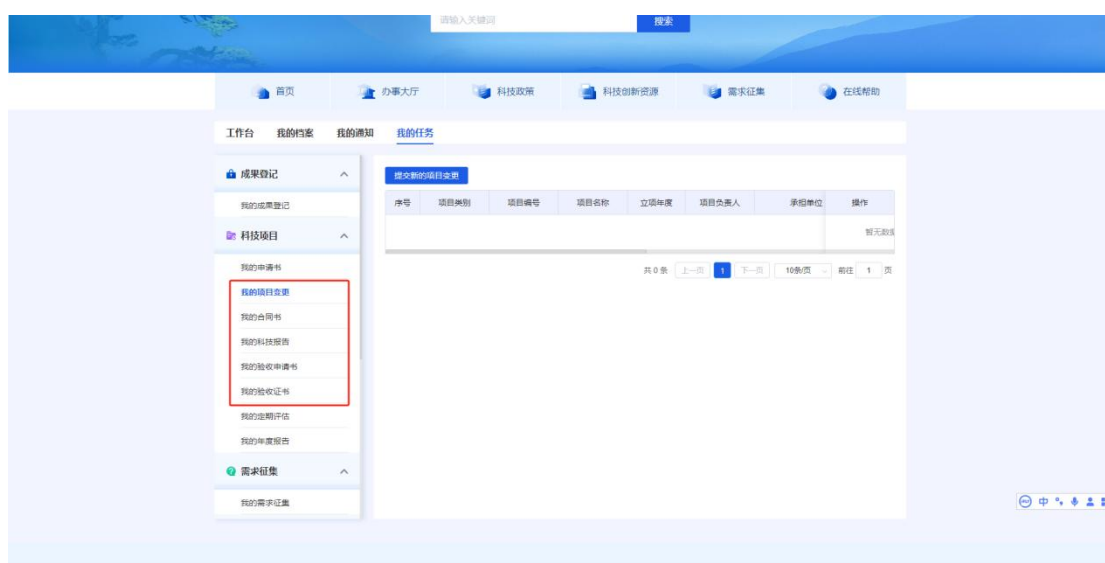
1. 进入申报页面后，按申报要求依次填写项目信息。点击【一键导入】按钮，可选择历史项目的信息带入到申报书中。



2. 提交申报书：点击【提交】按钮，申报书提交至申报单位进行审核。提交后可在“个人中心-我的任务”中查看。



3. 暂存草稿：点击【暂存】按钮，申报书以草稿形式暂存“个人中心-我的任务”中。点击【编辑】按钮，可再次编辑申报书内容。点击【删除】按钮，可删除该申报书记录。



(四) 项目管理

可在“个人中心-我的任务”中科技项目栏查看我的项目变更、我的合同书、我的科技报告、我的验收申请书、我的验收证书。

- 1、基本情况
- 2、共建单位信息 (最...
- 3、任务书正文
- 4、需要提交的材料

合同书

水印号: 202404020090

最后更新时间: -

提交 暂存 取消

基本情况

产业创新研究院基本情况				
产研院名称	通用航空安徽省产业创新研究院		产业领域	空天科技
牵头单位名称	中电科芜湖通用航空产业技术研究院有限	单位类型	<input checked="" type="radio"/> 国有企业 <input type="radio"/> 民营企业 <input type="radio"/> 高等院校 <input type="radio"/> 科研单位 <input type="radio"/> 医院 <input type="radio"/> 其他	
牵头单位联系人	林琳	联系电话	18855310767	
组建类别	<input checked="" type="radio"/> 产业创新类 <input type="radio"/> 研发转化类	归口管理部门	9000006030	
所属“榜单”	空天科技			
项目开始日期	<input type="checkbox"/> 2024-03	项目结束日期	<input type="checkbox"/> 2026-04	
人员信息				
产研院主要负责人	姓名	方超	出生日期	<input type="checkbox"/> 1987-05-16
	职称	中级	单位及职务	科技项目主管
	专业	科技项目主管	手机	13295536158
联系人	姓名	方超	手机	13295536158
* 主要研究方向	研究部署通用飞机、无人机整机研发制造、航空器关键设备国产化、高性能复合材料研发制造、通航研究与文旅以及通航综合示范运营等领域，聚焦通航产业协同能力不足、成果转化和应用能力弱、通航专业人员缺乏、通航配套服务保障体系不完善等共性难题，建立航空研发中心、技术转移转化中心、成果转化中试基地、人才交流与合作中心、投融资服务中心等平台，牵头组织开展通航产业共性技术研究，研制一批符合市场需求的重大创新产品，开展成果中试及工程化，推动成果转化产业化，集聚产业创新资源，深化对外交流与合作，为我省低空开放试点提供有力支持，最终形成通航发展的“安徽模式”向全国推广，破解全国通航发展的难题。			

2. 项目变更：在“个人中心-我的任务-我的项目变更”中选择需要变更的项目数据，点击【提交新的项目变更】按钮发起变更流程。

首页
办事大厅
科技政策
科技创新资源
需求征集
在线帮助

工作台
我的档案
我的通知
我的任务

成果登记

我的成果登记

科技项目

我的申请书

我的项目变更

我的合同书

我的科技报告

我的验收申请书

我的验收证书

我的定期评估

我的年度报告

需求征集

我的需求征集

提交新的项目变更

序号	项目类别	项目编号	项目名称	立项年度	项目负责人	承担单位	操作
暂无数据							

共 0 条 上一页 1 下一页 10条/页 前往 1 页

3. 验收申请：待安徽省科技厅发起验收申请待办后，方可在“个人中心-我的任务-科技项目”中查看到验收申请待办消息；点击【进入填写】按钮，打开填写验收申请弹窗。



4. 验收证书：验收申请结束后，验收证书待办自动发起后，方可在“个人中心-我的任务-科技项目”中查看到验收证书待办消息；点击【进入填写】按钮，打开填写验收证书弹窗。



5. 科技报告：合同签订后，系统自动发起科技报告待办后，方可在“个人中心-我的任务-科技项目”中查看到科技报告待办消息；点击【进入填写】按钮，打开填写科技报告弹窗。

请输入关键词

- 首页
- 办事大厅
- 科技政策
- 科技创新资源
- 需求征集
- 帮助中心

工作台 我的档案 我的通知 **我的任务**

科技项目

- 我的申请书
- 我的项目变更
- 我的合同书
- 我的科技报告
- 我的验收申请书
- 我的验收证书
- 我的中期评估
- 我的年度报告

成果登记

序号	项目编号	项目名称	项目类别	项目年度	单位	操作
1						进入填写
2						进入填写

共 2 条 10条/页 页